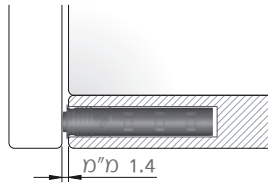


מנגנון PUSH מכני

מנגנון PUSH מתכוון מכני, מבית ITALIANA FERRAMENTA, איטליה.

- מתאים לדלתות עם צירי PUSH, צירים עם קפיץ פותח, המסייעים בפתיחת הדלת.
- מתאימים לפתיחת דלתות מתרוממות, דלתות מזנון וכן דלתות הנפתחות הצידה.
- המנגנון ניתן להתקנה עם תושבת או בתוך קדח בקוטר 10 מ"מ בדופן הארון.
- התקנה פשוטה ומהירה.
- ניתן למקם את התושבת בכל אחת מדפנות הארון.
- מרווח קטן בין הדלת לארון: 1.4 מ"מ בלבד.
- טווח כיוון עומק רחב: +6/-0.45 מ"מ. פעולת הכיוון מתבצעת בסיבוב עם עצירות - כל עצירה מכוננת את מרווח הדלת ב-0.15 מ"מ ומונעת שינוי לא רצוי במיקום הפין הקפיצי במהלך השימוש. עצירת "קליק" לסימון סוף מהלך הכיוון בעוד הפין נשאר קבוע במקומו.
- אפשרות לניטרול הפין הקפיצי מטעמי בטיחות.



אפשרויות התקנה

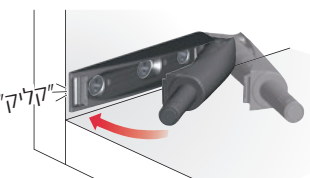
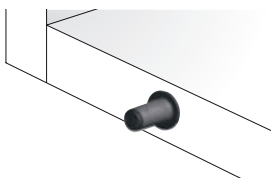
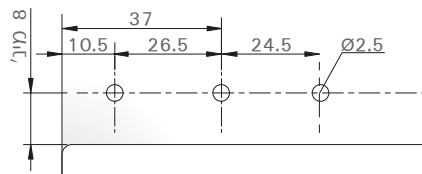
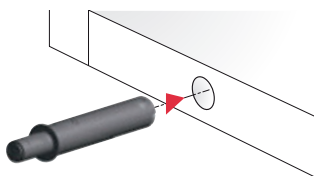
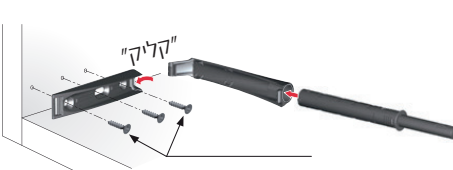
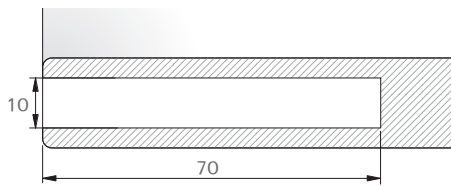


מנגנון PUSH הממוקם בדופן הארון

את המנגנון יש לדחוף לתוך קדח בדופן בקוטר 10 מ"מ ובעומק 70 מ"מ.

מנגנון PUSH הממוקם באמצעות תושבת

יש להשחיל את המנגנון לבית ולחבר את התושבת למיקום הרצוי בארון. יש לחבר את המנגנון והבית לתושבת עד להישמע "קליק".



PUSH בלחיצה פתיחה



להזמנה

תיאור	דגם
פתח-פתח מתכוון לדלת קלאפה, עם בוכנה באורך 37 מ"מ	KPUSH8040

גימור:
31 לבן
34 אפור
77 גרפיט

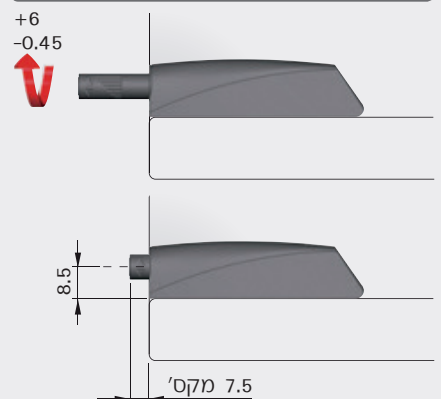


להזמנה

תיאור	דגם
בית לפתח-פתח KPUSH	KPUSH0040

גימור:
31 לבן
34 אפור
77 גרפיט

כיוון



פתיחה בלחיצה PUSH



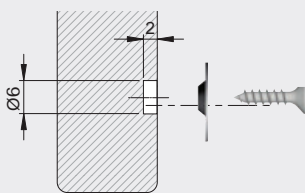
פתח-פתח מתכוון מגנטי לדלת קלאפה, עם בוכנה באורך 37 מ"מ

להזמנה

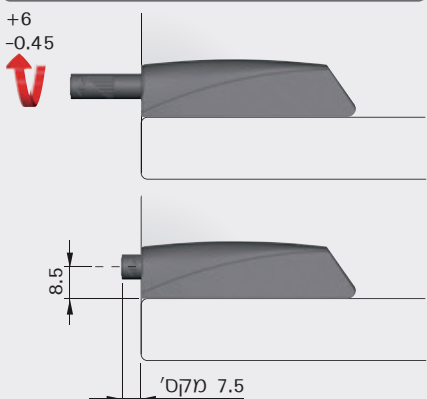
תיאור	דגם
עם נגדית בהברגה	KPUSH8020
עם נגדית להדבקה	KPUSH80DD
גימור:	
לבן	31
אפור	34
גרפיט	77

הכנת הדלת לנגדית המגנטית

יש להכין בדלת קרח בקוטר 6 מ"מ ובעומק 2 מ"מ, ולחבר את הנגדית עם בורג.



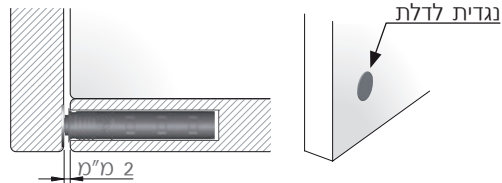
כיוונון



מנגנון PUSH מגנטי

מנגנון PUSH מתכוון מגנטי, מבית ITALIANA FERRAMENTA, איטליה.

- מתאים לדלתות עם צירי PUSH, צירים עם קפיץ פותח, המסייעים בפתיחת הדלת.
- מתאימים לפתיחת דלתות מתרוממות, דלתות מזנון וכן דלתות הנפתחות הצידה.
- המנגנון ניתן להתקנה עם תושבת או בתוך קרח בקוטר 10 מ"מ בדופן הארון.
- התקנה פשוטה ומהירה.
- ניתן למקם את התושבת בכל אחת מדפנות הארון.
- מרווח קטן בין הדלת לארון: 2 מ"מ בלבד.
- טווח כיוונון עומק רחב: +6/-0.45 מ"מ. פעולת הכיוונון מתבצעת בסיבוב עם עצירות - כל עצירה מכוונת את מרווח הדלת ב-0.15 מ"מ ומונעת שינוי לא רצוי במיקום הפין הקפיצי במהלך השימוש. עצירת "קליק" לסימון סוף מהלך הכיוונון בעוד הפין נשאר קבוע במקומו.
- אפשרות לניטרול הפין הקפיצי מטעמי בטיחות.
- המגנט החזק ביותר הזמין בשוק.
- נגדית שקועה בדלת למניעת שריטות.



אפשרויות התקנה



מנגנון PUSH הממוקם בדופן הארון

את המנגנון יש לדחוף לתוך קרח בדופן בקוטר 10 מ"מ ובעומק 70 מ"מ.

מנגנון PUSH הממוקם באמצעות תושבת

יש להשחיל את המנגנון לבית ולחבר את התושבת למיקום הרצוי בארון. יש לחבר את המנגנון והבית לתושבת עד להישמע "קליק".

