

ELQM5__B2

מתקן צד 2 קומות עם מסילות וסגירה שקטה



להזמנה

תיאור	דגם
ליח' ברוחב 150 מ"מ ימין	ELQM515B2 DX
ליח' ברוחב 150 מ"מ שמאל	ELQM515B2 SX
ליח' ברוחב 200 מ"מ ימין	ELQM520B2DX
ליח' ברוחב 200 מ"מ שמאל	ELQM520B2 SX

A	B
107	150
107	150
157	200
157	200



גימור:

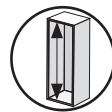
02 כרום ניקל



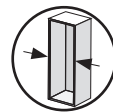
סגירה שקטה



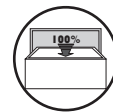
מינ' 500 מ"מ



מינ' 570 מ"מ



מינ' B (ר' טבלה)

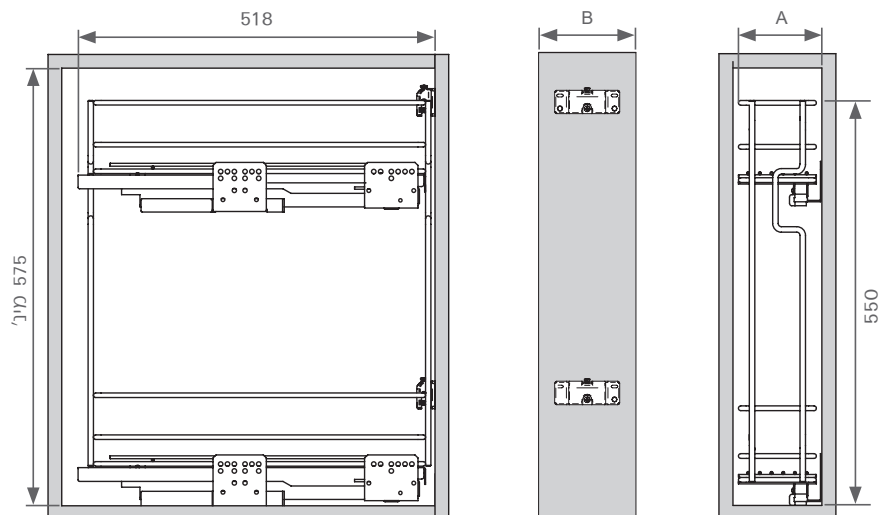
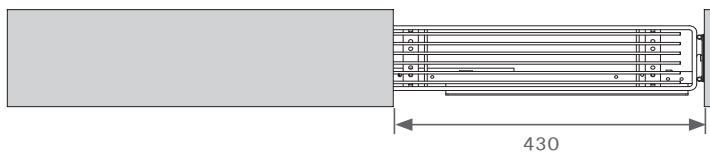


שליפה מלאה



עד 30 ק"ג

• ניתן להצמיד לדלת נשלפת באמצעות תושבות המאפשרות את כיווןן הדלת ב-3 מימדים.



למידע נוסף

